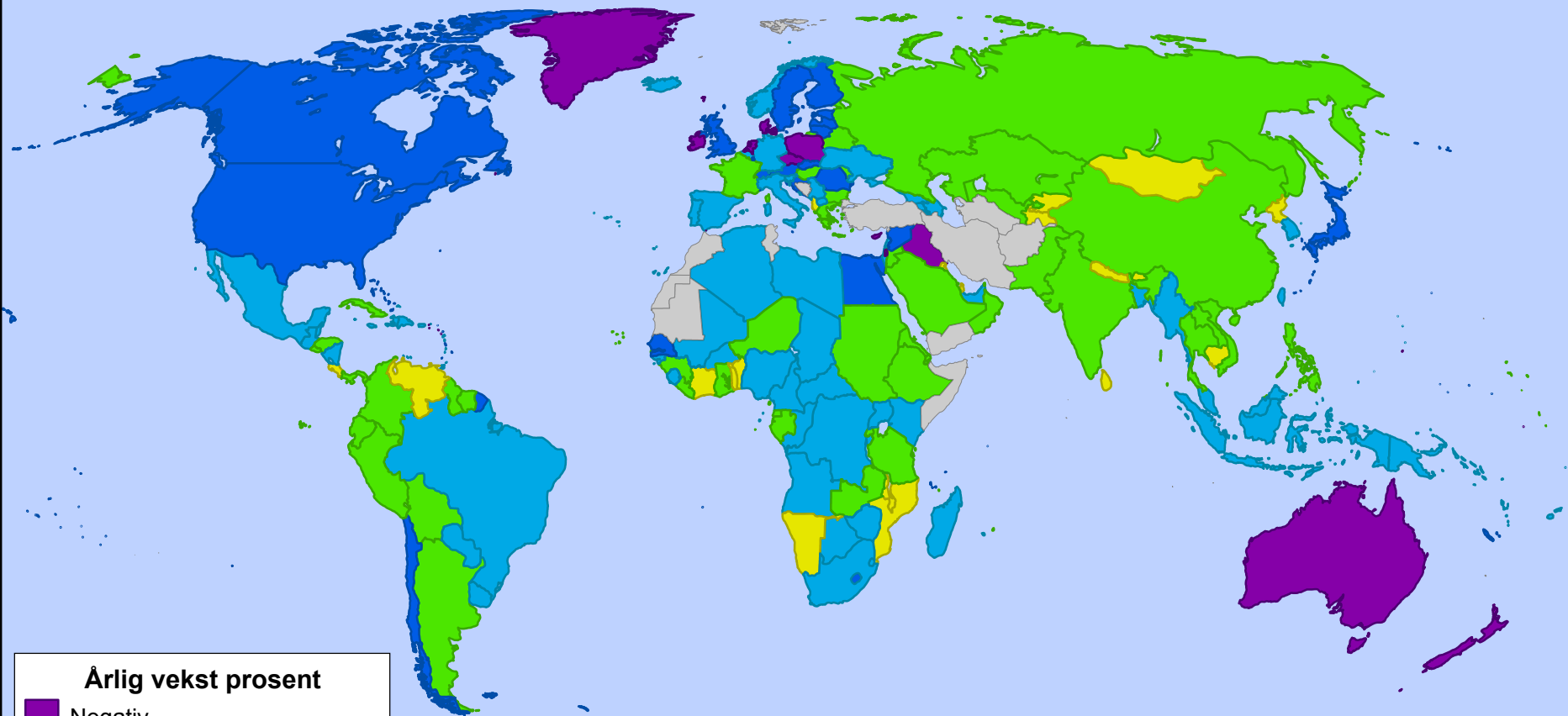







Vekst blant evangeliske kristne



Årlig vekst prosent

-  Negativ
-  Minimal (0 - 2%)
-  Lav (2 - 5%)
-  Middels (5 - 10%)
-  Høy (over 10%)
-  Mindre enn 0,1% Evangeliske

Merk: Gjennomsnitt årlig vekst er beregnet fra perioden 1995-2000.

Årlig vekst for land med veldig få evangeliske kristne (mindre enn 0,1 prosent) vises ikke her for for å unngå et feil bilde.

Data fra Johnstone, Operation World CD-ROM 2001

Kart fra Global Mapping International 9/2001 - www.gmi.org

Bearbeidet til norsk og redigert av Ressurssenter for misjon - www.misjon.info

WOR34 redigert