

## Oversikt over arbeid etter ORGANISASJON - NORMEs medlemsorg.

Organisasjon (evt. forkortelse)	ulike *Land regist- rert	for arbeid i ulike *Regio	Penge- bruk ute ***Mill.Kr	hvorav Offent. støtte ***Mill.Kr	Prosj. med offent. støtte	** Kvinn. ute	** Menn ute	**sum Utsen- dinger	% med lønn av/gj. org.	andel Telt- mak- ere	Kort. opph. 1-3 mnd.	Kort. opph. 4-12 mnd.
Areopagos	8	5	15,96	2,81	4			0				8
Asia Link	7	3	1,42					0			3	
Baptistene	7	5	3,64	2,18	6	1	1	2	100%		4	
Bibelselskapet	1	1	11,80	1,00	1	1		1	100%		1	
De Frie Ev. Fors.	11	6	6,60	1,10	1	20	14	34	100%			
Ev. Orientmisjon	1	1	1,20			3	2	5	100%			
Frelsesarmeen	40	11	31,75	13,37	26	5	3	8	0%			
Frikirken	7	4	9,50	3,24	2	8	5	13	100%		1	3
IBRA Media	13	8	1,95					0				
Israelsmisjonen	2	2	4,10			3	3	6	100%		2	2
KABA	1	1	1,80					0			1	
Kr. Muslimmisjon	3	3	0,65			2	1	3	100%			
Laget	1	1	0,18				1	1	100%	1		2
Lærerinnenenes M.forb.	10	9						0				
MAF Norge	3	3						0				
Metodistkirken	6	5	5,48	4,23	6	2		2	100%			
Misjon Uten Grenser	1	1	22,81					0				
Misjonsalliansen	8	3	59,45	28,10	14	14	13	27	100%			
Misjonsforbundet	4	4	6,61	2,61		3	4	7	100%			2
Misjonssambandet	12	6	69,97	27,26	25	87	57	144	95%	17	16	14
Misjonsselskapet	15	10	68,19	17,34	41	51	41	92	98%		10	17
Navigatørene	6	3	0,85			2	3	5	100%		5	
Norea	15	9	2,71					0				
Normisjon	8	4	32,04	10,03	18	29	16	45	93%	2	6	46
Norsk Misjon i Øst	6	5	3,50					0				
Oper. Mobilisering	7	5				5	1	6	100%		3	5
Pinsevevnene	48	11	39,24	29,84	24	71	57	128	100%		10	34
Tent	9	6				10	5	15	0%	15		1
Tibetmisjonen	2	2	3,86	2,82	4	8	5	13	85%	13	6	1
Ungdom i Oppdrag	41	12	0,53	0,18	1	47	42	89	0%		123	4
Wycliffe	4	3	0,75			3	3	6	100%			
Åpne Dører	13	9	8,31					0				
<b>Totalt</b>	<b>32</b> Organisasjoner		<b>415</b>	<b>146</b>	<b>173</b>	<b>375</b>	<b>277</b>	<b>652</b>	<b>81%</b>	<b>48</b>	<b>191</b>	<b>139</b>

## Oversikt over arbeid etter ORGANISASJON - ikke medlemskap i NORME

Organisasjon (evt. forkortelse)	ulike *Land regist- rert	for arbeid i ulike *Regio	Penge- bruk ute ***Mill.Kr	hvorav Offent. støtte ***Mill.Kr	Prosj. med offent. støtte	** Kvinn. ute	** Menn ute	**sum Utsen- dinger	% med lønn av/gj. org.	andel Telt- mak- ere	Kort. opph. 1-3 mnd.	Kort. opph. 4-12 mnd.
Benin-Norge stift.	1	1	0,20					0				
ETUF	4	4	0,64			6	6	12	75%			
Mercy Ships	1	1	0,88	0,14				0			3	16
Nordic Harvest	3	3	1,25			1	1	2	100%		1	3
Samemisjonen	1	1	3,00	0,30			1	1	100%			
<b>Totalt</b>	<b>5</b> Organisasjoner		<b>6</b>	<b>0</b>	<b>0</b>	<b>7</b>	<b>8</b>	<b>15</b>	<b>80%</b>	<b>0</b>	<b>4</b>	<b>19</b>

\* Disse tall for land og regioner kan være unøyaktige. Arbeid i "uspesifiserte" land og regioner er også tatt med i tellingen.

\*\* Antall utsendinger/misjonærer er basert på antall ute pr. 31/12. (Se definisjonen for "utsendinger".)

\*\*\* Beløpene oppgitt her er omtrentlige, og ikke basert på regnskapstall.

Merk: Adresseopplysninger m.m. for organisasjonene finnes på nettet - <http://misjon.info>

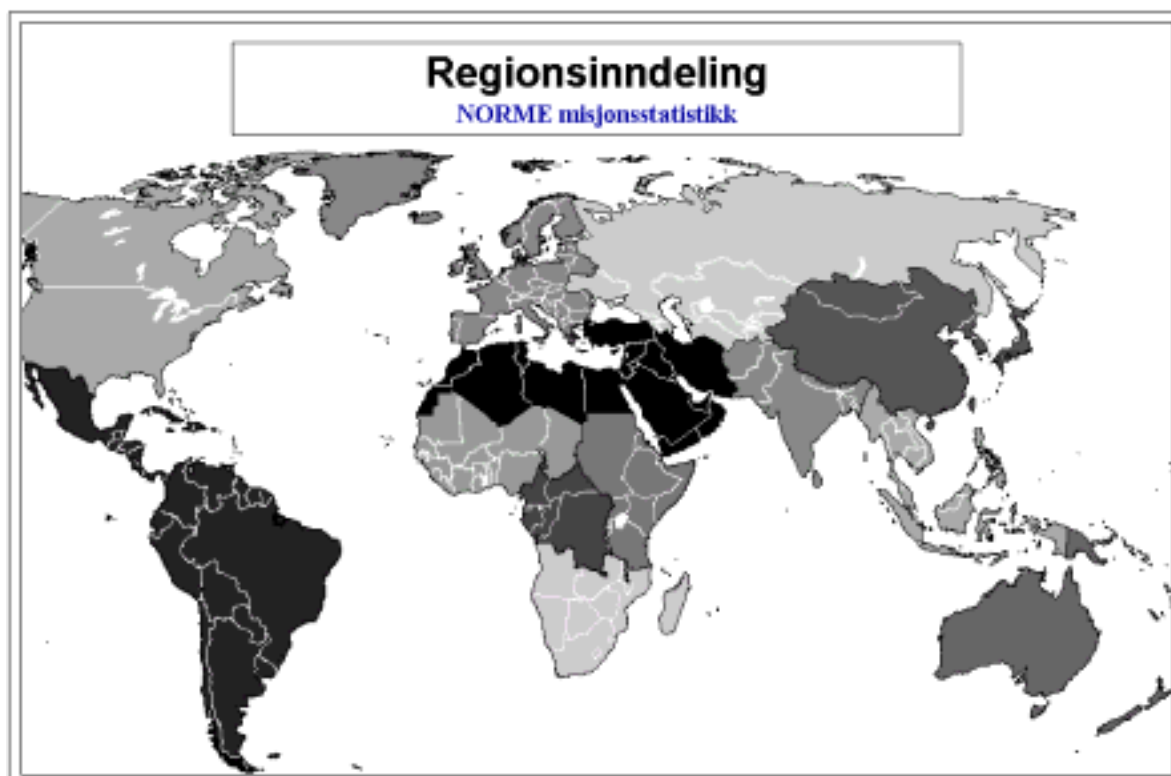
## Oversikt over arbeid etter REGIONER (verdensdeler)

Region	antall ulike ORG.	ulike *LAND regist-rert	Penge- bruk ute *** Mill.Kr	hvorav Offent. støtte ***Mill.Kr	Prosj. med offent. støtte	** Kvinn. ute	** Menn ute	**sum Utsen- dinger	% med lønn av/gj. org.	andel Telt- mak- ere	Kort. opph. 1-3 mnd.	Kort. opph. 4-12 mnd.
<b>Afrika, sentrale</b>	7	3	<b>30,4</b>	19,3	11	8	6	<b>14</b>	93%		11	8
<b>Afrika, østlige</b>	12	10	<b>49,6</b>	26,8	31	45	38	<b>83</b>	90%		10	8
<b>Afrika, sørlige</b>	9	7	<b>30,9</b>	17,6	25	24	19	<b>43</b>	98%		24	5
<b>Afrika, vestlige</b>	16	12	<b>27,5</b>	6,9	7	33	22	<b>55</b>	91%		2	11
<b>Eurasia (tidl. Sovjet)</b>	16	9	<b>15,6</b>	2,4	2	14	15	<b>29</b>	66%	4	36	15
<b>Europa</b>	16	24	<b>34,3</b>	2,1	3	49	39	<b>88</b>	74%	5	29	5
<b>Latin-Amerika</b>	14	20	<b>70,4</b>	33,0	37	55	36	<b>91</b>	84%	4	16	17
<b>Nord-Amerika</b>	2	2	<b>0,5</b>			3	1	<b>4</b>	0%			
<b>Øst-Asia</b>	19	7	<b>57,1</b>	16,3	18	64	36	<b>100</b>	88%	25	30	18
<b>Sør-Asia</b>	19	7	<b>34,7</b>	13,5	27	19	11	<b>30</b>	67%	7	11	25
<b>Sørøst-Asia</b>	17	9	<b>37,6</b>	4,1	3	38	38	<b>76</b>	71%		11	8
<b>Oseania (Stillehavet)</b>	3	2	<b>0,3</b>			3	2	<b>5</b>	40%			
<b>Midtøsten, Nord-Afrika</b>	14	9	<b>15,8</b>	2,2	6	25	21	<b>46</b>	67%	3	10	19
<b>Uspesifisert region</b>	7	2	<b>16,2</b>	2,4	3	2	1	<b>3</b>	100%		5	19
<b>Totalt</b>			<b>421</b>	<b>147</b>	<b>173</b>	<b>382</b>	<b>285</b>	<b>667</b>	<b>81%</b>	<b>48</b>	<b>195</b>	<b>158</b>

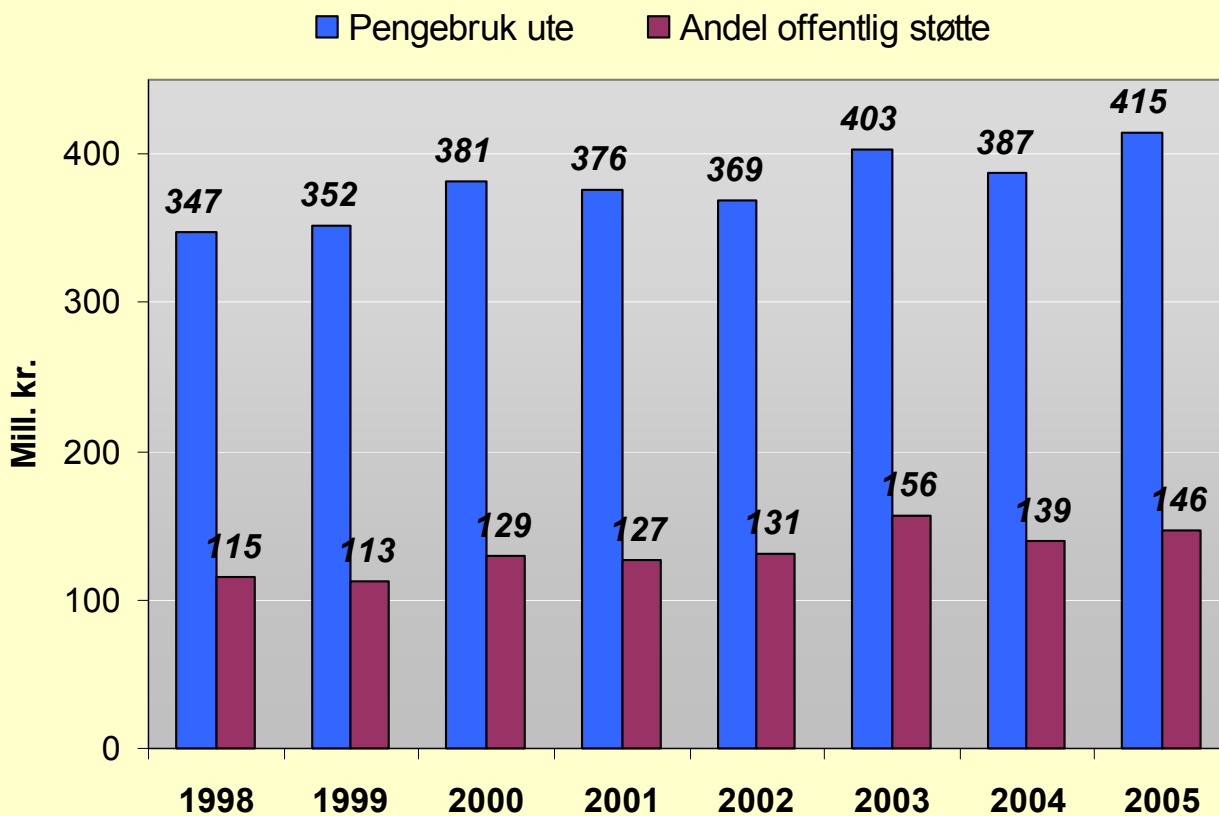
\* Disse tall for land kan være unøyaktige. Registrering av arbeid i "uspesifiserte" land er også tatt med i tellingen.

\*\* Antall utsendinger/misjonærer er basert på antall ute pr. 31/12. (Se definisjonen for "Utsendinger")

\*\*\* Beløpene oppgitt her er omtrentlige, og ikke basert på regnskapstall.

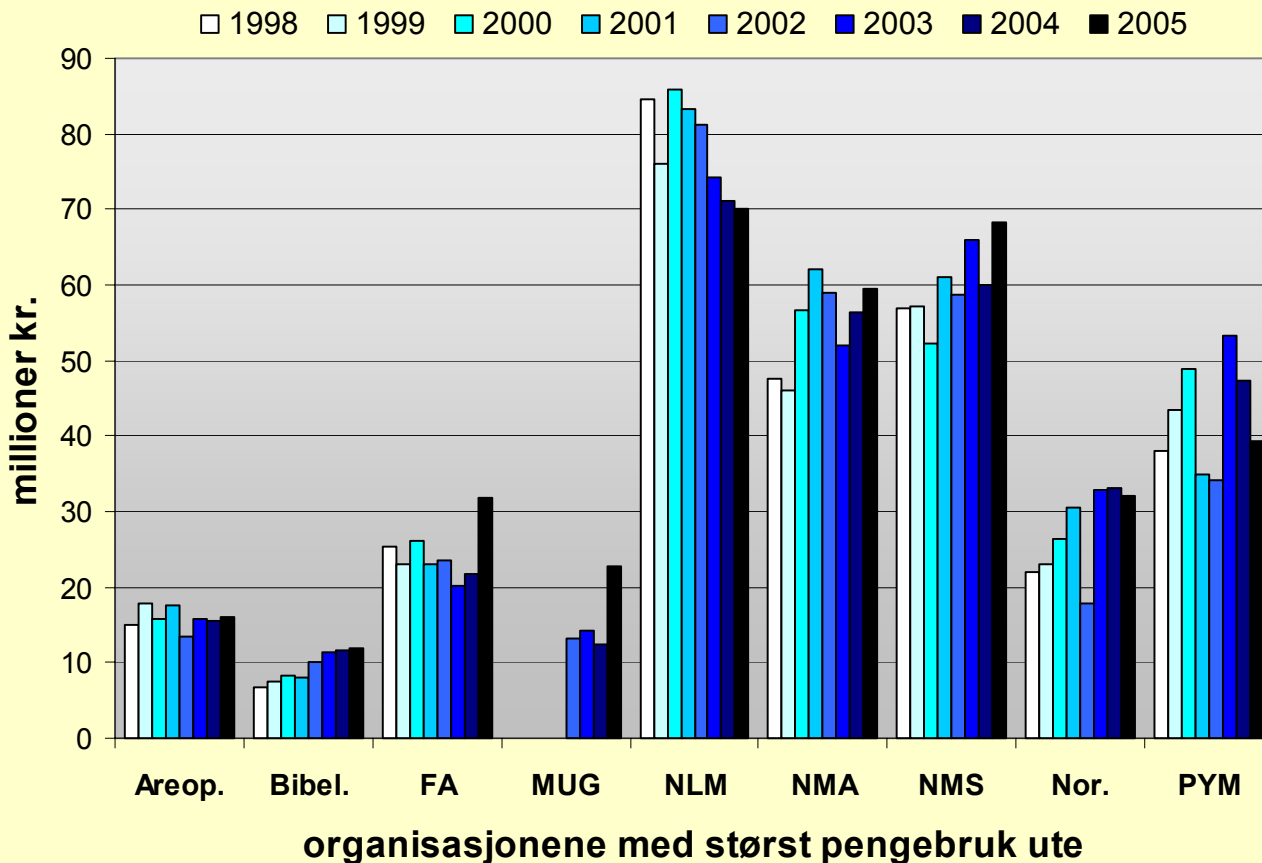


## Trender i økonomien 1998-2005



Merk: Sammenligningen gjelder kun medlemmer i NORME (tidl. Norsk Misjonsråd)

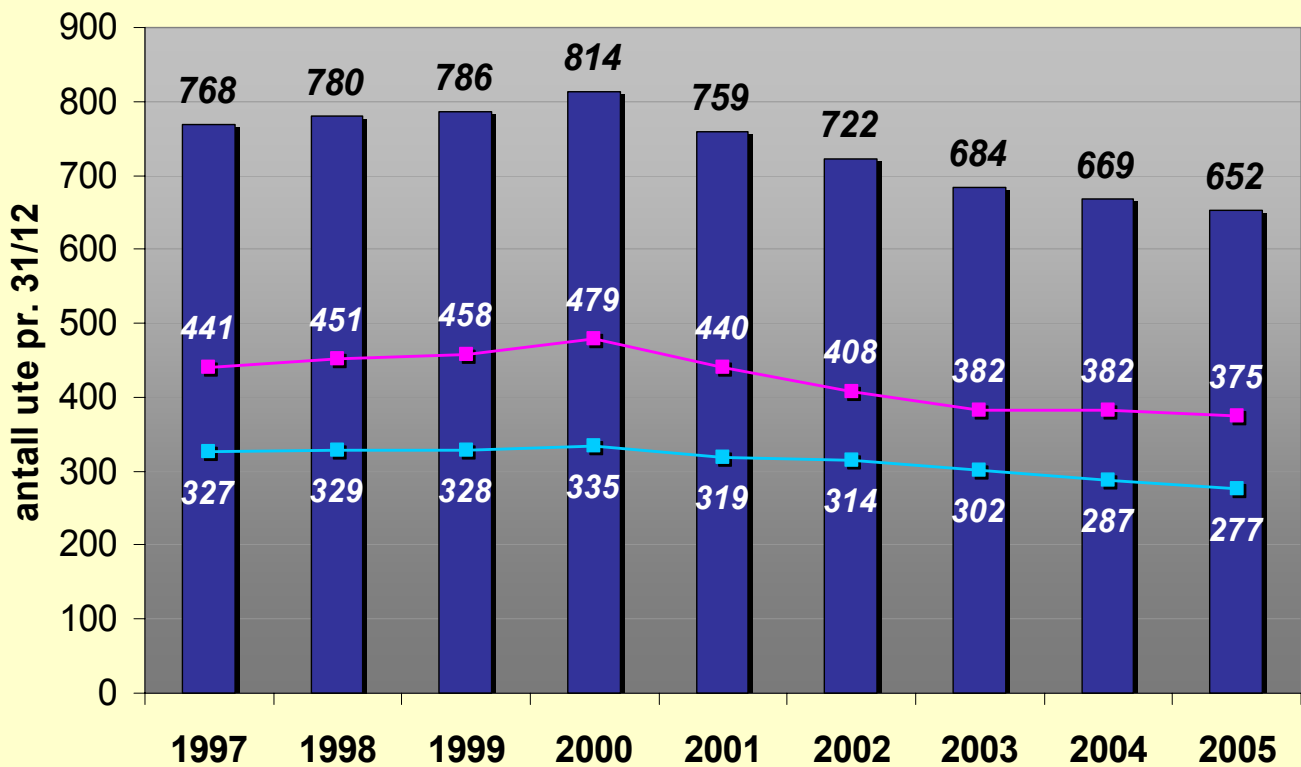
## Pengebruk ute, 1998-2005



organisasjonene med størst pengebruk ute

## Trender for utsendte, 1997-2005

■ Utsendinger/misjonærer    ■ Kvinner    ■ Menn



Merk: Sammenligningen gjelder kun medlemmer i NORME (tidl. Norsk Misjonsråd)

## Utsendinger/misjonærer ute, 1997-2005

□ 1997    □ 1998    □ 1999    □ 2000    □ 2001    □ 2002    □ 2003    □ 2004    □ 2005

